



SIMULADOR  
DEVUELO  
.COM  
.MX

**MARZO 18 Y 20**

**TALLER PARA  
CREAR  
UN GRAN  
BRIEF**

2 CLASES EN VI VO  
POR ZOOM

IMPARTE ÁLVARO DOPICO  
CEO de M&C SAATCHI  
Chilanga

# TALLER PARA HACER UN GRAN BRIEF. MARZO 18 Y 20.

## IMPARTIDO EN VIVO POR ZOOM.

Álvaro Dopico, Socio y CEO de M&C, Saatchi Chilanga cuenta de qué va a tratar su curso:

“Este es un taller para romper con todas las barreras que nos impiden generar inspiración y armar un gran Brief. No importa si es para el departamento de Planning, Cuentas o Creativo, el rol que debe jugar el Brief es para inspirar a los equipos, a que todos creen que se pueden hacer ideas grandes e increíbles.


En este taller te compartiré el proceso para hacer un gran Brief, esos que vemos poco pero que deben ser la base fundamental de un excelente trabajo.

El taller tendrá dos partes: La parte teórica y la parte práctica, así tendrás el conocimiento y las herramientas necesarias para hacer un Brief muy inspirador. Por último tendrás oportunidad de resolver toda duda que tengas sobre la creación de un gran Brief.

El objetivo del taller es ayudarte a generar un Brief muy bueno, que al verlo, los equipos se inspiren y lleguen a esa gran idea que el cliente necesita”.

## ¿QUIÉNES PUEDEN ASISTIR?

Ejecutivos, Supervisores y Directores de Cuentas, Planners, Redactores, Directores de Arte, Diseñadores Gráficos, Directores Creativos, gente de mercadotecnia y publicidad, comunicólogos. Y a todo aquel profesional que tenga la labor de hacer un Brief publicitario.



## TEMARIO.

Álvaro Dopico, Socio y CEO de M&C, Saatchi Chilanga cuenta cuál es el temario de las 2 clases de su curso:

“Este es un taller para romper con todas las barreras que nos impiden generar inspiración y armar un gran Brief. No importa si es para el departamento de Planning, Cuentas o Creativo, el rol que debe jugar el Brief es para inspirar a los equipos, a que todos creen que se pueden hacer ideas grandes e increíbles.


En este taller te compartiré el proceso para hacer un gran Brief, esos que vemos poco pero que deben ser la base fundamental de un excelente trabajo.

El taller tendrá dos partes, la parte teórica y la parte práctica. Así tendrás el conocimiento y las herramientas necesarias para hacer un Brief muy inspirador. Por último tendrás oportunidad de resolver toda duda que tengas sobre la creación de un gran Brief.

El objetivo del taller es ayudarte a generar un Brief muy bueno, que al verlo, los equipos se inspiren y lleguen a esa gran idea que el cliente necesita”.

2 clases, el lunes 18 y el miércoles 20 de marzo, horario de 19:30 a 21:00 horas, tiempo de la Ciudad de México. Taller impartido en vivo por Zoom. Las clases serán grabadas y compartidas con los alumnos.

**Extendemos diploma digital al finalizar el curso.**



## **ÁLVARO DOPICO. CEO Y SOCIO DE M&C, SAATCHI CHILANGA.**




28 años de trayectoria en agencias de Uruguay, Guatemala y México. Apasionado por los negocios de sus clientes, sus equipos y su trabajo, Dopico es el Director General de M&C Saatchi Chilanga, una agencia de comunicaciones de marketing integrada. Junto con el Director Creativo de la agencia, Dopico está liderando la transformación de M&C Saatchi para convertirse en una agencia creativa conocida por ofrecer ideas que crean legado y construyen patrimonio. Antes de trabajar en M&C Saatchi, Dopico fue VP de Servicios de Cuentas en JWT y en Marcel, ambas agencias en Ciudad de México. Ha dedicado gran parte de su carrera a ayudar a una variada lista de clientes de primera fila a desarrollar y gestionar marcas en todas las disciplinas de marketing.

### **HONORES Y PREMIOS.**

Effie México, Jurado 2020, Effie Guatemala, Jurado 2009 y 2010. Young Lions, Cannes Lions, Effie, IAB, Clio, London International Awards, New York Festivals, D&AD, One Show, El Ojo de Iberoamérica, entre otros.

### **AGENCIAS EN LAS QUE HA COLABORADO.**

- Marcel Worldwide, Vice Presidente de Servicios de Cuentas
- JWT México, Vice Presidente de Servicios de Cuentas
- Young & Rubicam, México, Business Manager
- Grey Group México, Director de Servicio a Clientes
- Universidad ORT, Uruguay, Profesor de Publicidad y Promoción
- Young & Rubicam, Colombia, Director de Servicio a Clientes
- BBDO Guatemala, Director Regional de Negocios
- DDB Guatemala, Director Regional de Cuentas
- Young & Rubicam, Uruguay, Director de Cuentas



## **COSTO TALLER PARA CREAR UN GRAN BRIEF.**

**\$1,900.00\* \*De requerir factura agregar IVA.**

- **3 MESES SIN INTERESES CON TARJETAS DE CRÉDITO VISA, MASTERCARD Y AMEX.**
- **10% de descuento a exalumnxs.**
- **Al inscribirse a 2 ó más cursos 10% de descuento + los 3 MSI.**

**EL COSTO INCLUYE 15% DE DESCUENTO EN APOYO A LA SITUACIÓN ECONÓMICA.**


### **INSCRIPCIONES Y PAGOS.**

Tienes varias opciones para pagar:

- A. En nuestra página web**
- B. Digitalmente por PayPal**
- C. Digitalmente por American Express**
- D. Por transferencia electrónica o en ventanilla bancaria**

#### **A. PAGO EN NUESTRA PÁGINA WEB.**

1. Inscríbete y efectúa el pago directamente en la [página del taller](#) en la web de Simulador, ahí está la plataforma digital de pago
2. Vas a encontrar tres botones para hacer el pago. El primero es sin factura. El segundo y tercer botón son para facturar. Elige el botón con el régimen fiscal que te interesa. Después es ir siguiendo las instrucciones y llenando los datos que van apareciendo en pantalla. Para aplicar a los 3 MSI, en la sección PAGO CON TARJETA DE CRÉDITO, hay una casilla TIPO DE PAGO, ahí seleccionas 3 meses (6, 9 y 12 meses están desactivados)



3. Una vez efectuado el pago mándanos un mail a: [hola@simuladordevuelo.com.mx](mailto:hola@simuladordevuelo.com.mx) y confírmanos tu inscripción, te enviaremos un mail de bienvenida y te daremos las siguientes instrucciones para conectarte por Zoom a la clase 1

## **B. PAGO CON PAYPAL.**


Por medio de PayPal puedes hacer tu pago a 3 mensualidades sin intereses, con tarjetas de crédito Visa o Mastercard emitidas por los siguientes bancos: BBVA Bancomer, Banamex, Banorte, HSBC, Santander y American Express.

Si requieres factura sólo agrega el 16% de IVA y envíanos tus datos fiscales a [hola@simuladordevuelo.com.mx](mailto:hola@simuladordevuelo.com.mx)

Sólo debes de contar con una cuenta activa o abrir una cuenta nueva. Efectúa el pago en este link: [paypal.me/simuladorcreativo](https://paypal.me/simuladorcreativo)

Después sigue estos pasos:

1. Indica la cantidad a pagar
2. Da click en el botón, Siguiente
3. Verifica tus datos y elige un Plan de Pago, una sola exhibición o 3 mensualidades sin intereses y da click en, Enviar Pago Ahora
4. Una vez efectuado el pago, por favor mándanos una foto de la ficha de depósito a [hola@simuladordevuelo.com.mx](mailto:hola@simuladordevuelo.com.mx) y además compártenos estos datos: Nombre, email, número de teléfono celular y estado de la república mexicana o país de donde tomarás el curso.



## **C. PAGO POR TRANSFERENCIA ELECTRÓNICA O EN EL BANCO.**

### **CUENTA BANCARIA:**

HSBC

No. de Cuenta 4065276321

Clabe: 021180040652763214

Rigoberto Ginés Díaz

1. Una vez efectuado el pago, por favor mándanos una foto de la ficha de depósito a [hola@simuladordevuelo.com.mx](mailto:hola@simuladordevuelo.com.mx) y además compártenos estos datos: Nombre, email, número de teléfono celular y estado de la república mexicana o país de donde tomarás el curso.

Si requieres factura sólo agrega el 16% de IVA y envíanos tus datos fiscales a [pagos@simuladordevuelo.com.mx](mailto:pagos@simuladordevuelo.com.mx)


## **D. PAGO EN OXXO, CHEDRAUI, FARMACIAS DEL AHORRO Y SORIANA.**

HSBC. No. de la tarjeta: 4213169311671190

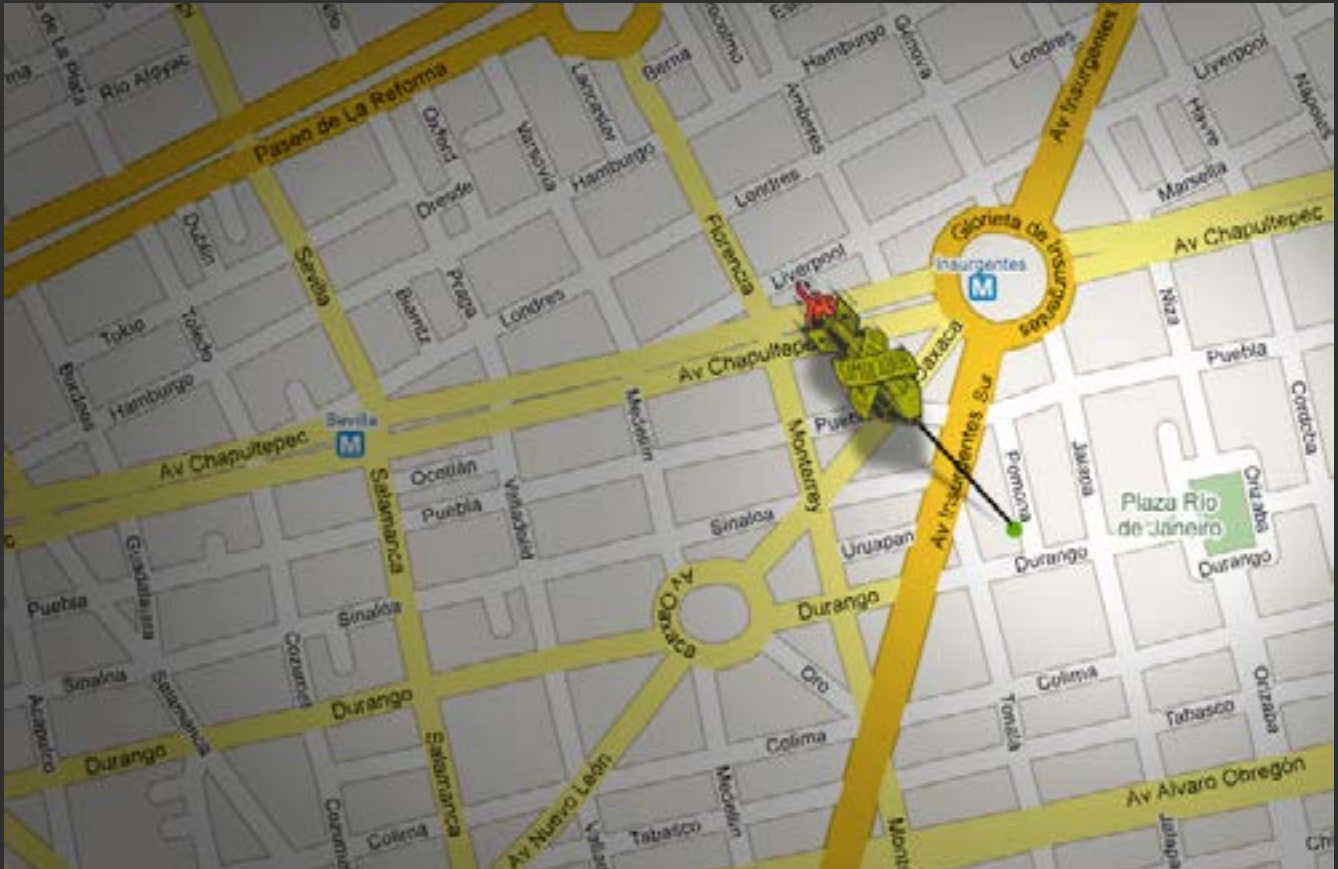
Una vez efectuado el depósito, por favor envíanos una captura del recibo de pago al WhatsApp de Simulador: 55 8070 7629, por favor menciona el curso al cual se hizo el pago y también compártenos los siguientes datos de la persona que tomará el taller: Nombre, correo, número de celular y ciudad y país donde radica esa persona.

Si requieres factura solo agrega el 16% del IVA y envíanos la Constancia Fiscal al mismo chat de WhatsApp.

Si prefieres enviarnos un correo con la info antes mencionada, hazlo a [hola@simuladordevuelo.com.mx](mailto:hola@simuladordevuelo.com.mx)



# UBICACIÓN SIMULADOR DE VUELO.



**Pomona 55, Col. Roma Norte, entre las calles Durango y Puebla, CDMX.**

Para acudir, previa cita, escribir a [hola@simuladordevuelo.com.mx](mailto:hola@simuladordevuelo.com.mx) o llamar al 55 8070 7629.

**SIMULADORDEVUELO.COM.MX**  
LA ESCUELA DE CREATIVOS DESDE 2006

